



**Mc Onsen**

# MANUALE DELL'UTENTE VIBRABLUE BRACELET

Grazie per aver acquistato il nostro prodotto.

Visionare attentamente il MANUALE DELL'UTENTE prima di utilizzare il prodotto.












Tenere questo manuale a disposizione per una rapida consultazione.

## ISTRUZIONI PER LA SICUREZZA

- Prendere visione di queste ISTRUZIONI PER LA SICUREZZA prima di utilizzare il prodotto, per un utilizzo sicuro e corretto.
- Di seguito sono elencate importanti istruzioni per la sicurezza, le quali devono essere rigorosamente rispettate.
- Di seguito sono elencate anche le descrizioni della simbologia e della terminologia.

### **AVVERTENZE ed AVVISI**

- Se il prodotto viene perso o rubato, si prega di avvisare la autorità in modo da vietare l'impiego di questo. Questo prodotto deve essere protetto con attenzione. Ecco di seguito avvisi ed avvertenze:
  - Mettere questo dispositivo, i suoi accessori e pezzi di ricambio lontano dalla portata dei bambini e degli animali;
  - Non collegare il prodotto o un accessorio a prodotti incompatibili;
  - Tenere lontano dalla pioggia, l'umidità e liquidi in genere; non lasciare liquidi infiammabili, esplosivi o gas nello stesso comparto in cui si trova il prodotto o sue parti o accessori.
  - Non utilizzare o conservare il prodotto in luoghi polverosi, al fine di evitare che vengano danneggiate le sue parti;
  - Non mettere il prodotto in luoghi caldi o freddi troppo a lungo (ad alta temperatura si può abbreviare la vita dei circuiti elettronici, e si possono danneggiare batteria e alcuni parti in plastica);
  - Non mettere il prodotto all'interno o a contatto con dispositivi di riscaldamento come microonde, forni o radiatori, poiché se surriscaldato rischia di esplodere.
  - Non gettare, battere o vibrare il prodotto, perché altrimenti si possono danneggiare i circuiti elettronici e/ o parte della struttura;
  - Non usare prodotti chimici né liquidi, per pulirlo si prega di impiegare solamente un panno inumidito;
  - Il prodotto può causare interferenze: usarlo in aereo è illegale e pericoloso, si prega di assicurarsi tenere il prodotto spento durante il volo, e quando ne è vietato l'uso o quando può causare interferenze o rappresentare un pericolo;
  - La maggior parte degli apparecchi elettronici (anche dispositivi medici, autovetture e veicoli in genere sono oggi giorno dotati di dispositivi elettronici) è schermata contro le radio frequenze (RF). Però, alcuni possono non esserlo contro i segnali RF emessi dal prodotto. Quindi consultare il produttore per valutare eventuali alternative;
  - Interferenza: il prodotto può avere subire e/ o causare interferenze per via delle onde radio;
  - Il prodotto può essere maneggiato, aperto, riparato solo da professionisti;
  - La riparazione del prodotto va effettuata solo da personale qualificato.
- NOTA BENE: Il mancato rispetto dei suindicati punti può causare pericolo, e comunque invalida la garanzia e la responsabilità del produttore e del distributore.

<TERMINOLOGIA>	
 Warning	Un errato utilizzo può causare lesioni gravi o mortali alle persone
 Caution	Un errato utilizzo potrebbe provocare lesioni
<SIMBOLOGIA>	
 Prohibited	Cosa non si deve fare. Una descrizione esplicita è fornita o collegata al simbolo.
! Compulsory	Azione/istruzioni che devono essere seguite. Una descrizione esplicita è fornita o collegata al simbolo.
 Caution	Questo simbolo indica i materiali che richiedono particolare attenzione. Una descrizione esplicita è fornita o collegata al simbolo.
<b>WARNING</b>	
 Prohibited	NON smontare o modificare il prodotto. Tale atto potrebbe causare un malfunzionamento, scosse elettriche o incendi.
 Prohibited	Se viene rilevato qualcosa di insolito, come fumo, calore o cattivo odore, scollegare immediatamente la potenza e fermare l'utilizzo. Un uso continuativo può causare scosse elettriche o incendi.
 Prohibited	NON gettare il prodotto nel fuoco. La batteria all'interno potrebbe esplodere.
<b>CAUTION</b>	
 Prohibited	NON esporre il prodotto alla pioggia battente. Tale condizione può causare malfunzionamenti.
 Prohibited	NON esporre il prodotto a fiamme libere o sotto la luce diretta del sole per un periodo prolungato di tempo. Tale ambiente può causare malfunzionamenti o incendi.
 Caution	NON far cadere o causare shock al prodotto. Tale atto può causare danni irreparabili al prodotto.
 Caution	NON leccare, mordere o mettere in bocca il prodotto. Tale atto può provocare gravi lesioni/incidenti. Adottare la massima cautela in presenza di bambini.


<b>NOTE RIGUARDO ALLA CARICA DELLA BATTERIA</b>	
! Istruzioni	Utilizzare sempre l'adattatore AC collegato. In caso contrario, si potrebbe produrre fumo/incendio.
! Istruzioni	Se viene rilevato qualcosa di insolito come fumo, calore o cattivo odore, scollegare subito l'adattatore AC. Un uso continuativo può produrre fumo/incendio.
! Istruzioni	Caricare la batteria a temperatura normale utilizzando una presa di corrente domestica con uscita AC. Non caricare in prossimità di fiamme o stufe. Tale atto può produrre fumo/incendi.
! Istruzioni	Non smontare o modificare l'adattatore AC. Tale atto può produrre fumo/incendio.
! Istruzioni	Non lasciare il prodotto in carica per lungo tempo dopo aver completato la ricarica. Tale condizione può produrre fumo/incendi.

! Istruzioni	Caricare la batteria almeno una volta ogni sei mesi, anche se il prodotto non viene utilizzato per lunghi periodi di tempo. Uno stato prolungato di non carica può richiedere la sostituzione della batteria.
-----------------	---

## KIT CHECKLIST

Bracciale VibraBlue	1
Adattatore AC	1
Cavo USB per la ricarica	1
Manuale dell'utente	1

## COMPONENTI



### PRIMA DI UTILIZZARE IL PRODOTTO

Caricare il bracciale utilizzando l'adattatore AC collegato. Inserire la spina dell'adattatore AC alla presa di carica del bracciale. Collegare l'adattatore AC alla presa di corrente.

Non appena il dispositivo comincia a caricarsi, l'indicatore diventa rosso. La luce si spegne automaticamente quando la carica è completata. La prima volta è meglio caricare completamente la batteria (richiede all'incirca 6 ore di carica).

### ATTENZIONE

Quando la batteria è scarica, l'indicatore lampeggia molto più velocemente rispetto alla modalità standard. (indicatore blu (5)). Inoltre è possibile ascoltare suoni attraverso l'altoparlante durante il lampeggiamento. Si prega di ricaricare la batteria se la luce lampeggia.

## **MODALITA' DI UTILIZZO**

### **1. ACCENSIONE E SPEGNIMENTO:**

Per accendere il bracciale, tenere premuto il tasto ON/OFF per 2 secondi, finchè sul display non apparirà la scritta “Power On”, successivamente entrerà in modalità connessione, quindi sul display apparirà la scritta “Connecting” .

### **2. STABILIRE UNA CONNESSIONE CON IL TELEFONO CELLULARE**

Per realizzare la connessione wireless tra il braccialetto ed il proprio telefono/dispositivo BT:

- Sul proprio telefono cellulare/dispositivo BT, attivare la funzione di connettività BT ed assicurarsi che il cellulare/dispositivo BT sia “visibile”;
- tenere il bracciale nel raggio d'azione di un metro dal proprio telefono cellulare/dispositivo BT;
- assicurarsi che il bracciale sia spento;
- tenere premuto il tasto ON/OFF per 4 secondi finchè sullo schermo apparirà la scritta “Pairing” ;
- cercare il dispositivo sul proprio telefono cellulare/dispositivo BT: apparirà con il nome “Bracelet” ;
- selezionare “Yes” sul proprio telefono cellulare/dispositivo BT per connettere il bracciale al proprio telefono cellulare/dispositivo BT;
- quando richiesto, inserire la password: “0000”;
- selezionare “Yes” per autorizzare la connessione del bracciale.

Una volta che l'appariglio è stato eseguito con successo, sul display del bracciale verrà visualizzata la scritta “Connected”.

N.B: se il processo di appariglio non si è concluso con successo, il display mostrerà prima la scritta “Pair Fail” e successivamente “No Connect”.

### **3. RISTABILIRE UNA CONNESSIONE CON IL CELLULARE**

Quando si accende il bracciale, a seconda del proprio telefono cellulare, la connessione verrà effettuata automaticamente.

Per ricollegare manualmente il bracciale al telefono:

- accedere al menu Connettività BT sul proprio telefono cellulare;
- selezionare il dispositivo “Bracelet” dall'elenco fornito;
- scegliere l'opzione “Connect to this device”;
- assicurarsi che il bracciale sia acceso;
- potrebbe essere necessario inserire nuovamente la password.

### **4. ACCETTARE/RESPINGERE UNA CHIAMATA IN ENTRATA**

Quando si riceve una chiamata sul proprio telefono cellulare:

- per accettare la chiamata in entrata, tenere premuto il tasto ON/OFF per 5 secondi; quindi sul display verrà visualizzata la scritta “Call Accepted”;
- per rifiutare la chiamata in entrata, tenere premuto il tasto ON/OFF per un secondo ; quindi sul display verrà visualizzata la scritta “Call Rejected”.

### **5. VIBRAZIONE DI PROSSIMITA'/CONNESSIONE INTERROTTA**

Se il bracciale ed il telefono cellulare sono distanti più di 5 metri l'uno dall'altro, oppure il bracciale non risulta più connesso, lo schermo mostra prima la scritta “Link Loss” e poi la scritta “No Connect”; successivamente vibra quando viene interrotto il collegamento. Il bracciale continua a vibrare ogni 30 secondi per ricordare all'utente che il collegamento si è interrotto.

### **6. RICARICA DELLA BATTERIA**

Il bracciale BT viene fornito con una batteria ricaricabile integrata. Prima del primo utilizzo, si prega di caricare in toto la batteria (impiega approssimativamente 6 ore)

1.1 Come ricaricare :

per caricare il bracciale, inserire un'estremità del cavo USB in dotazione nell'apposita porta di ricarica del bracciale e l'altra estremità nel PC o nell'adattatore di corrente fornito.

#### 1.2 Tempo di ricarica:

occorrono circa 2 ore per ricaricare completamente il dispositivo.

#### 1.3 Indicatore di carica:

sullo schermo appare prima la scritta "Charger In" (quando viene inserito il cavo USB), e successivamente "Charging"

#### 1.4 Tempo di Standby:

Fino a 100 ore in modalità stand-by; N.B: il tempo di stand-by dipende da quanto il bracciale vibra e mostra scritte sul display.

#### 1.5 Notifica Batteria Scarica:

Quando la batteria si sta scaricando, sullo schermo apparirà la scritta "Low Battery": si prega a questo punto di caricare la batteria per assicurarsi una durata maggiore della batteria.

**N.B:** questo apparecchio funziona con una batteria ricaricabile ai polimeri al litio ad alta prestazione. Nonostante la batteria utilizzata normalmente garantisca una lunga durata, questa caratteristica si esaurisce col tempo. Per una migliore performance, si consiglia l'utilizzo al di sotto della temperatura normale.

## 7. OPERAZIONI DISPONIBILI

Il bracciale vibra e mostra l'ID del chiamante durante una chiamata in entrata.

## 8. ESEGUIRE IL RESET DEL BRACCIALE

Per eseguire il reset del bracciale, l'utente può ripristinare le impostazioni iniziali; questa funzione elimina tutti i processi di Pairing effettuati con il bracciale:

- assicurarsi che il bracciale sia spento;
- collegare il cavo USB per la ricarica al bracciale e caricare per alcuni secondi
- ora il bracciale si spegnerà e tutti i processi di pairing saranno eliminati.

## GARANZIA

Se il dispositivo, la batteria, il caricabatteria o altri accessori non funzionano correttamente, portarli al centro di assistenza autorizzato o al proprio rivenditore, ove personale preposto fornirà assistenza e, se necessario, provvederà alla riparazione. Il produttore persegue azioni di continuo sviluppo e si riserva il diritto di modificare qualsiasi prodotto senza preavviso.

- In nessun caso il produttore sarà ritenuto responsabile di eventuali perdite di dati o di guadagni o di qualsiasi altro danno. In nessun caso, il produttore/ distributore sarà responsabile in misura superiore al prezzo di acquisto per danni o perdite di dati, né sarà responsabile per ogni altro danno diretto o indiretto, derivanti dall'uso o dal mancato uso del Prodotto, nei limiti in cui tale esclusione di responsabilità sia consentita dalla normativa applicabile.

- I Suoi dispositivi acquistati presso un rivenditore autorizzato (i "Prodotti"), sono garantiti per un periodo di due (2) anni dalla data di acquisto del/i Prodotto/i ("Periodo di Garanzia ") da vizi di materiali, di progettazioni e fabbricazione; la garanzia per le batterie è invece di sei (6) mesi.

- La preghiamo di informarci della difformità di qualsiasi parte del Prodotto alle specifiche e di inviare immediatamente il Prodotto al centro di assistenza autorizzato o al proprio rivenditore.

- Il produttore/ rivenditore non sarà responsabile per dichiarazioni relative al Prodotto, non direttamente effettuate né per alcun obbligo di garanzia del venditore.

- Il prodotto in garanzia verrà riparato e sostituito a totale discrezione del produttore e senza costi aggiuntivi; ove ciò non fosse possibile, verrà rimborsato il prezzo del Prodotto, ridotto di un importo che tenga conto dell'utilizzo effettivo dello stesso a partire dal momento dell'acquisto. Nel caso di sostituzione, verrà sostituito con prodotto identico o dal funzionamento equivalente.

- Tale garanzia scadrà al termine del Periodo di Garanzia.

- La presente garanzia è unica ed esclusiva, e sostituisce qualsiasi altra garanzia, condizione generale, espressa o implicita.

- Nel caso in cui Lei acquisti il Prodotto non in veste di consumatore, il Produttore e il Distributore escludono qualsiasi altra garanzia, condizione generale, espressa o implicita, tra cui quelle di idoneità all'uso e di qualità soddisfacente.

- Per ottenere assistenza in garanzia dovrà consegnare il dispositivo e/o gli accessori in questione, con la loro

configurazione originale e nell'imballaggio fornito, a un punto vendita o a un centro di assistenza autorizzati. La invitiamo a non inviare nessun accessorio supplementare. Il Prodotto dovrà inoltre essere accompagnato da un'etichetta che riporti il Suo nome, cognome, indirizzo e numero di telefono, il nome dell'operatore di rete e la descrizione del problema.

- La presente garanzia è valida se accompagnata dalla ricevuta di acquisto o un analogo documento (fattura) su cui siano indicati la data di acquisto, in nome del rivenditore, il modello e il numero di serie; il produttore e il distributore si riservano il diritto di rifiutare la prestazione oggetto della garanzia se tali dati non sono completi o se sono stati cancellati o alterati anche solo parzialmente dopo l'acquisto iniziale presso il rivenditore.

- In alcuni casi, il centro assistenza autorizzato, potrebbe chiederLe informazioni riguardanti la manutenzione del Prodotto; è importante che Lei custodisca la documentazione relativa ad eventuali interventi di riparazione precedenti, e che la renda disponibile nel caso in cui sorgano problematiche sulla manutenzione del Prodotto; il produttore/ distributore si riserva il diritto di rifiutare l'assistenza gratuita se la documentazione richiesta non può essere fornita o se le informazioni sono incomplete, illeggibili o incompatibili con i dati di fabbrica.

- Le parti di ricambio, i componenti, gli accessori, le batterie o le schede sostituite vengono garantite per il periodo residuo di durata della garanzia originaria; quindi il Periodo di Garanzia non verrà pertanto in alcun modo prolungato.

- Non è garantito il corretto funzionamento della combinazione Prodotto/ periferica, né saranno accettate richieste di intervento in garanzia nel caso in cui il Prodotto venga utilizzato in tal modo.

### **ESCLUSIONI DALLA GARANZIA**

La garanzia non è valida se i difetti sono dovuti a manomissione, danneggiamenti, errato utilizzo, negligenza, incuria, in caso di alterazioni o riparazioni effettuate da persone non autorizzate, nel caso di mancato rispetto dei termini di garanzia e degli avvisi e delle avvertenze contenuti in questo libretto.

Si leggano, a tal proposito, alcuni esempi di difetti o danni non coperti da garanzia sul prodotto:

- Manutenzione, controllo, riparazione, sostituzione di componenti a seguito di usura del prodotto.

- Difetti o danni derivanti da errati controlli, operazioni, manutenzione, installazione, adattamenti, applicazioni software non autorizzate, o da qualsiasi altra alterazione o modifica di qualsiasi genere.

- Aggiornamento del software successivo a modifiche dei parametri di rete.

- Incidenti, calamità o altre cause al di sopra del controllo da parte del Produttore/ Distributore (come ad esempio alluvioni, incendi, disordini e sommosse, fulmini, ecc)

- Le batterie sono stare ricaricate da un modello di caricabatteria diverso da quello fornito in abbinamento al prodotto.

- Un sigillo è stato rotto o manomesso.

### **SMALTIMENTO DEI RIFIUTI RAEE**

Il dispositivo da Lei acquistato è di tipo elettronico (RAEE), e quindi non va smaltito come un rifiuto urbano, ma in appositi centri di raccolta. Si raccomanda quindi di: effettuare una raccolta separata per i rifiuti; di informarsi dei sistemi di raccolta dei RAEE (è possibile rivolgersi al Produttore), per via degli effetti potenziali sull'ambiente e sulla salute umana dovuto alla presenza di sostanze pericolose nelle AEE o ad un uso improprio delle stesse; si ricorda che è possibile riconsegnare al distributore l'apparecchiatura all'atto dell'acquisto di una nuova. Lo smaltimento abusivo del prodotto da parte dell'utente comporta l'applicazione delle sanzioni amministrative di cui al Dlgs. n. 22/1997 (oggi Dlgs 152 del 3 aprile 2006).



Con la presente, E.D.I. srl dichiara che questo apparato è conforme ai requisiti essenziali ed alle altre disposizioni pertinenti stabilite dalla Direttiva 1999/05/CE (R&TTE). È possibile visionare la dichiarazione in originale e la documentazione inerente presso E.D.I. srl, via A. Ponchielli 47, 20052 Monza (MI).

## SCHEDA DI GARANZIA

Nome e cognome acquirente:

---

Indirizzo e numero di telefono:

---

Numero di Serie:

---

Modello:

---

Data di acquisto:

---

Numero scontrino fiscale/ fattura:

---

Timbro e firma del rivenditore autorizzato:

---

**La garanzia è valida se il rivenditore timbra tutte le pagine**

-----www.mconsen.com---info@mconsen.com-----

**Per ulteriori informazioni, prego rivolgersi a:**

**European DeLuxe Industries  
via Ponchielli, 47  
20052 Monza (MB) - ITALIA  
tel/fax: +39.039.29.12.148  
e-mail: info@mconsen.com**